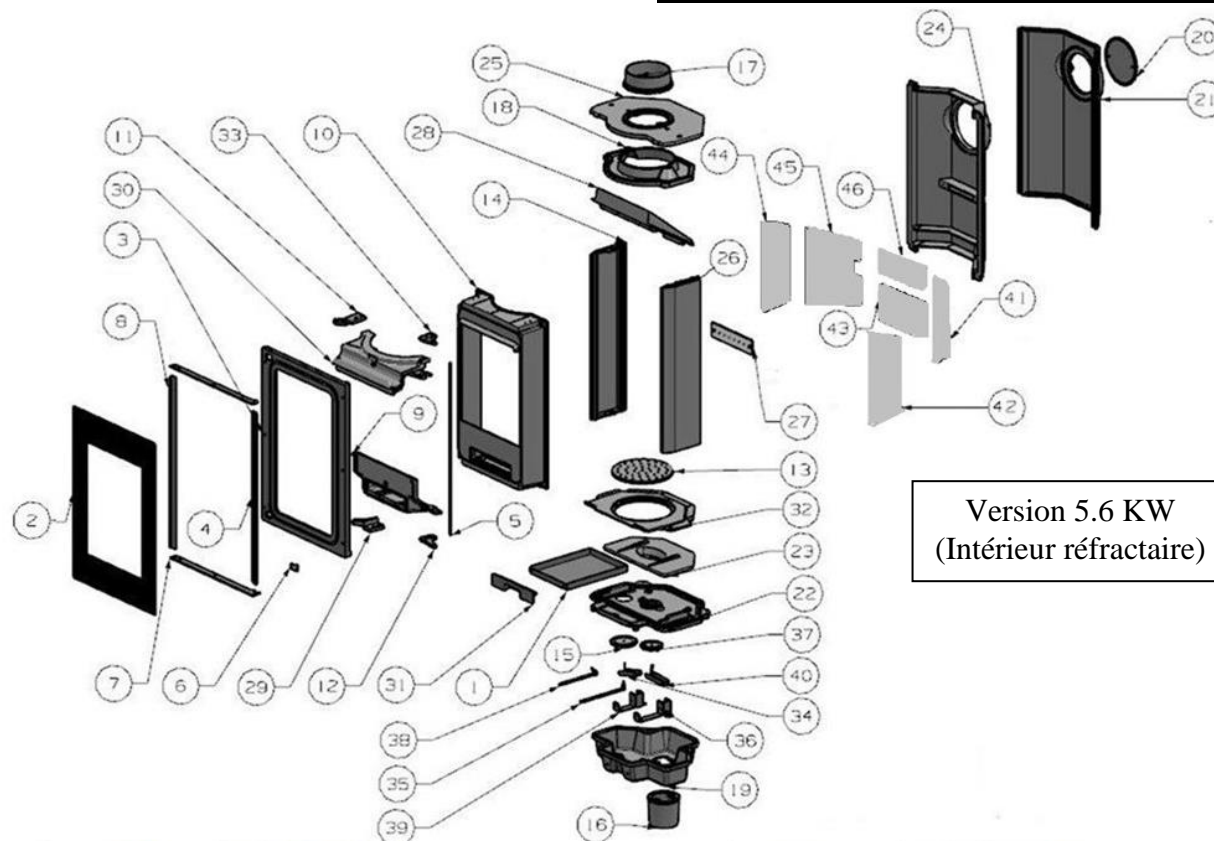


ÉCLATÉE DE LA CHAMBRE DE COMBUSTION

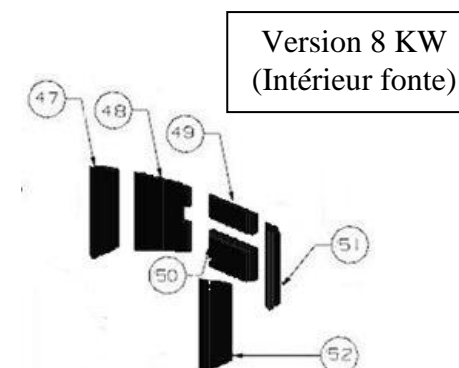
Réf notice: 4586-16

Indice : A

Date: 24/05/2016



Version 5.6 KW
(Intérieur réfractaire)



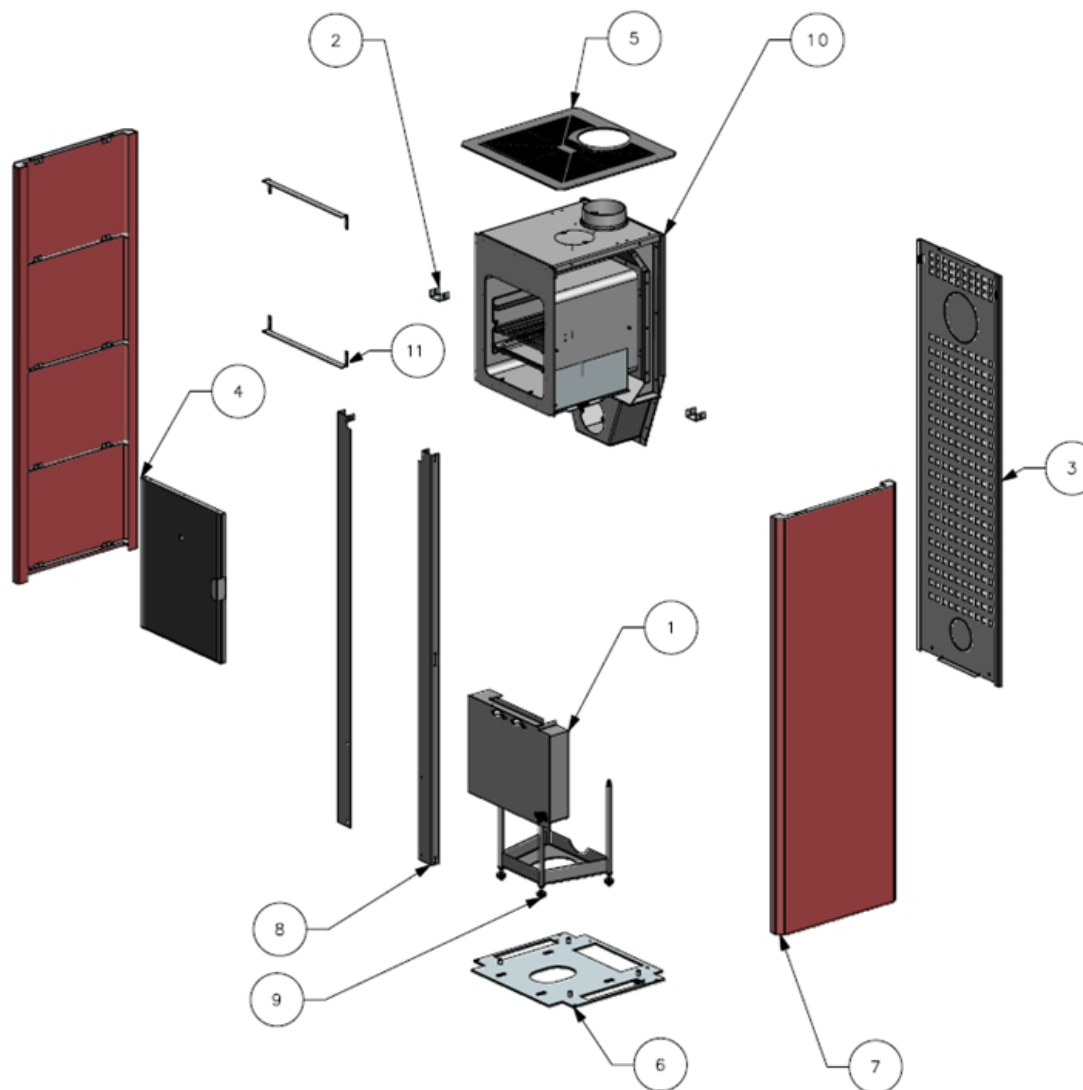
Version 8 KW
(Intérieur fonte)

N°	Désignation	Code
47	Fonte coté gauche*	013011
48	Fonte fond gauche*	013008
49	Fonte fond haut*	013013
50	Fonte fond bas*	013012
51	Fonte fond droit*	013009
52	Fonte coté droit*	013010

N°	Désignation	Code	N°	Désignation	Code	N°	Désignation	Code
1	Cendrier R440 R420 R590*	012513	17	Sortie	012208	33	Support gâche haut	012357
2	Vitre rectangulaire 603x430	012030	18	Dessus intérieur	012213	34	Ensemble levier	S10453
3	Porte R440	012354	19	Boîte réglage air	012215	35	Ensemble axe commande primaire	S10468
4	Maintien vitre vertical	012512	20	Tampon de fermeture	012209	36	Support clapet primaire	012654 A
5	Axe gâche	012508	21	Fond vertical extérieur	012210	37	Clapet air primaire	011218
6	Palier loquet de fermeture	012514	22	Fond horizontal extérieur	012216	38	Ensemble axe commande secondaire	S10455
7	Maintien vitre bas	012516	23	Fond horizontal intérieur	012217	39	Support clapet secondaire	012655
8	Maintien vitre haut	012515	24	Fond vertical intérieur	012220	40	Ensemble levier	S10453
9	Canaliseur air bas	012356	25	Dessus	012207	41	Réfractaire fond droit*	032175B
10	Cadre fixe R440	012362	26	Cote droit	012212	42	Réfractaire coté droit*	032176B
11	Gond haut R 440	012359	27	Sortie double combustion R440 R420 R490*	012505	43	Réfractaire fond bas*	032173B
12	Support gâche bas	012358	28	Déflexeur R440 R420 R490*	012517	44	Réfractaire coté gauche*	032171B
13	Grille cendrier R440*	012353	29	Gond bas R440	012360	45	Réfractaire fond gauche*	032172B
14	Cote gauche	012211	30	Canaliseur air haut	012355	46	Réfractaire fond haut*	032174B
15	Clapet air secondaire	012219	31	Façade cendrier R440*	012361			
16	Buse entrée air	012214	32	Sole foyère R440*	012352			

*Pièces d'usure

ÉCLATÉE DE L'HABILLAGE



N°	Désignation	Code	N°	Désignation	Code	N°	Désignation	Code
1	Façade basse	S10418	6	Socle	017124	9	Support foyer	S10534
2	Patte de fixation	017359	7	Côté droit	017117	10	Corps étuve	A10448
3	Tôle arrière	017141	7bis	Côté gauche	017118	11	Charnière porte étuve	017135
4	Porte étuve	A10449	8	Montant droit	017122			
5	Dessus	017125	8bis	Montant gauche	017123			